









SEMANA 13

ASAJA



Observatorio de precios

Del 22 al 28 de marzo de 2025

	FRUTAS	Pág - 1
	HORTALIZAS	Pág - 2
	CEREALES	Pág - 3
	VINO	Pág - 4
	FRUTOS SECOS	Pág - 5
	ACEITE DE OLIVA	Pág - 5
	GANADERÍA	Pág - 6
	HUEVOS	Pág - 7
	CAZA	Pág - 7

Observatorio de precios

Del 22 al 28 de marzo de 2025



FRUTAS

	Origen Semana 12	Origen Semana 13	Carrefour	Día	ECI	Mercadona	Alcampo
FRUTA							
LIMÓN							
Fino GENERALITAT VALENCIANA (Alicante)	0,35	↑ 0,52	2,29	2,65	2,59	2,49	1,72
MANZANA							
Fuji MINISTERIO AGRICULTURA	0,67	↑ 0,69	2,29	2,39	2,95	2,9	2,59
Gala MINISTERIO AGRICULTURA	0,72	↑ 0,75	2,99	----	2,69	----	1,44
Reineta LONJA DEL EBRO	0,60	0,60	2,55	2,99	2,74	2,7	2,54
Golden Grande I MINISTERIO AGRICULTURA	0,58	0,58	1,95	2,39	2,79	2,1	1,98
NARANJA							
Navelina LONJA CITRICOS VALENCIA	0,32	0,32	1,39	2,59	2,29	1,89	1,85
PERA							
Conferencia LONJA DEL EBRO	0,80	0,80	2,59	2,49	2,64	2,55	1,99
Blanquilla LONJA DEL EBRO	0,90	0,90	2,35	----	2,7	----	2,49
PLATANO							
Platano MINISTERIO AGRICULTURA	1,18	↑ 1,28	2,95	2,99	3,49	2,95	2,89
FRAMBUESA							
Frambuesa JUNTA DE ANDALUCIA	10,03	↑ 10,04	----	18,32	25,27	14,2	17,59
AGUACATE							
AGUACATE MINISTERIO AGRICULTURA	2,24	↑ 2,42	5,69	5,49	5,99	5,05	4,98

Observatorio de precios

Del 22 al 28 de marzo de 2025



HORTALIZAS

	Origen Semana 12	Origen Semana 13	Carrefour	Dia	ECI	Mercadona	Alcampo
HORTALIZAS							
ACELGA							
ACELGA GOBIERNO DE LA RIOJA	0,80	↓ 0,70	3,97	----	3,37	2,68	2,20
APIO							
APIO GENERALITAT VALENCIANA	0,38	↑ 0,45	1,93	2,00	2,41	1,99	2,19
BERENJENA							
BERENJENA ASAJA ALMERÍA	0,63	↓ 0,28	2,03	2,19	1,99	1,94	2,25
CALABACÍN							
CALABACÍN ASAJA ALMERÍA	0,68	↓ 0,60	1,39	1,39	1,99	1,75	1,69
CEBOLLA							
Cebolla dulce MINISTERIO AGRICULTURA	0,32	↓ 0,31	2,69	2,79	3,21	2,50	2,39
CHAMPIÑON							
Bandeja pie cortado GOBIERNO DE LA RIOJA	3,60	3,60	5,7	5,79	6,42	5,70	5,52
COLIFLOR							
Coliflor Blanca GENERALITAT VALENCIANA	0,60	↑ 0,76	1,75	1,99	3,09	2,00	1,75
LECHUGA							
Romana GENERALITAT VALENCIANA	0,30	0,30	1,59	1,15	----	1,10	2,63
PATATA							
Blanca LONJA DE LEON	0,37	0,37	1,95	1,99	1,27	1,95	1,23
PEPINO							
Largo ASAJA ALMERÍA	1,00	↓ 0,71	2,49	3,08	----	2,45	3,48
Español CONSEJERIA DE MURCIA	1,54	↓ 1,14	1,79	2,39	2,29	1,9	2,39
PIMIENTO							
Italiano Verde ASAJA ALMERÍA	2,28	↓ 2,19	2,59	3,49	3,19	2,70	2,54
Lamuyo Verde ASAJA ALMERÍA	1,75	↓ 1,46	2,79	----	3,29	2,79	3,29
Lamuyo Rojo ASAJA ALMERÍA	1,63	↓ 1,60	2,25	3,79	3,49	2,90	3,32
PUERRO							
PUERRO GOBIERNO DE NAVARRA	0,59	↑ 0,70	1,75	4,95	5,53	2,79	1,45
REPOLLO							
Hoja lisa GENERALITAT VALENCIANA	0,34	0,34	2,25	1,49	----	1,77	1,29
Hoja Rizada GENERALITAT VALENCIANA	0,45	↓ 0,38	2,55	1,59	1,99	1,81	2,99
TOMATE							
Pera ASAJA ALMERÍA	1,27	↑ 1,35	----	2,59	2,49	1,98	1,94
Suelto ASAJA ALMERÍA	1,09	1,09	1,95	2,69	2,49	2,29	1,98
ZANAHORIA							
Zanahoria MINISTERIO AGRICULTURA	0,33	↑ 0,35	0,99	1,19	1,09	1,15	1,04
CALABAZA							
Tipo Cacahuete GENERALITAT VALENCIANA	0,55	↓ 0,38	2,05	1,99	2,52	2,30	1,39
BONIATO							
Rojo GENERALITAT VALENCIANA	0,67	↑ 0,68	2,79	2,19	2,59	2,28	2,29
BROCOLI							
Brocoli GOBIERNO DE NAVARRA	0,68	↑ 0,75	2,55	2,78	4,09	2,60	2,36

Observatorio de precios

Del 22 al 28 de marzo de 2025



CEREALES

Precios en €/t

	SEMANA 12	SEMANA 13
LONJA DE ALBACETE		
Cebada +62 Kg/Hl	196	196
Avena Rubia	194	194
Trigo Blando	226	226
Trigo Duro (Grupo 2)	250	250
LONJA DE BARCELONA		
Cebada nacional (camión destino)	238 ↓	237
Maíz CE (sobre comión destino)	241 ↓	239
Maíz importación puerto Tarragona	240 ↑	241
Trigo forrajero nacional (destino)	248	248
LONJA DE CÓRDOBA		
Cebada +62 Kg/Hl	216 ↓	209
Avena		
Trigo Blando (Grupo 3)	235 ↓	233
Trigo Duro (Grupo 3)	273	273
LONJA DE EXTREMADURA		
Avena (productor almacen comprador)	198,5	198,5
Cebada (productor almacen comprador)	219,5 ↓	212,5
Cebada importación origen puerto		
Trigo pienso importación origen puerto		
Trigo Pienso(productor almacen comprador)	235 ↓	231,5
LONJA DE LEÓN		
Avena	184	184
Cebada	203 ↓	202
Maiz (secadero)	225	225
Trigo Pienso	214	214
LONJA DE SALAMANCA		
Avena	185	185
Cebada	215 ↓	214
Trigo Blando	225	225
LONJA DE SEVILLA		
Avena importación origen puerto	228 ↓	225
Avena nacional		
Cebada importación origen puerto	232 ↓	227
Cebada nacional	230 ↓	227
Maiz importación origen puerto	238 ↑	242
Maíz nacional		
Trigo Blando (Grupo 3)	243	243
Trigo Duro (Grupo 2)		
Trigo pienso importación origen puerto	240	240
LONJA DE TOLEDO		
Cebada +62 Kg/Hl	203	203
Avena Rubia	-	-
Maiz (secadero)	249	249
Trigo duro		
Trigo Pienso	230	230

Lonja de Salamanca 24/03/2025 | Lonja de Albacete 27/03/2025 | Toledo 27/03/2025 | Lonja de Córdoba 25/03/2025 | Lonja de Sevilla 25/03/2025 | León 26/03/2025 | Lonja de Barcelona 25/03/2025 | Extremadura 25/03/2025

Observatorio de precios

Del 22 al 28 de marzo de 2025



VINO

Precios en €/hectogrado

	SEMANA 12		SEMANA 13	
	PRECIO MIN	PRECIO MAX	PRECIO MIN	PRECIO MAX
ANDALUCÍA SEMANA VITIVINÍCOLA				
Montilla				
Blanco 12º	8,00	8,20	8,00	8,20
Blanco 15º	8,25	8,50	8,25	8,50
Blanco PX Dulce, litro	3,85	3,90	3,85	3,90
ARAGÓN SEMANA VITIVINÍCOLA				
Barbastro				
Blanco DOP	4,77	4,87	4,77	4,87
Rosado DOP	4,50	4,60	4,50	4,60
Tinto DOP	4,25	4,35	4,25	4,35
CASTILLA LA MANCHA SEMANA VITIVINÍCOLA				
Ciudad Real				
Blanco	4,95	5,10	4,95	5,10
Tinto	3,60	3,80	3,60	3,80
Tinto Cencibel	3,90	4,20	3,90	4,20
Tinto Doble pasta	3,60	3,80	3,60	3,80
Mérida				
Rosado	4,20	4,30	4,20	4,30
Tinto Garnacha	3,60	3,70	3,60	3,70
Tinto Tempranillo	3,95	4,25	3,95	4,25
Villacañas				
Blanco	4,85	5,00	4,85	5,00
Tinto	3,45	3,55	3,45	3,55
CASTILLA Y LEÓN SEMANA VITIVINÍCOLA				
Burgos				
Blanco Varietal				
Rosado DOP+IGP				
Valladolid				
Blanco DOP+IGP				
Tinto DOP+IGP				
CATALUÑA SEMANA VITIVINÍCOLA				
Villafranca del Penedés				
Blanco	6,50	6,70	6,50	6,70
Blanco (f.c.)	7,50	7,70	7,50	7,70
Rosado	5,20	5,40	5,20	5,40
Tinto	4,30	4,50	4,30	4,50
Tinto DOP	4,45	4,65	4,45	4,65
COMUNIDAD VALENCIANA SEMANA VITIVINÍCOLA				
Utiel-Requena				
Blanco Macabeo	4,70	5,00	4,70	5,00
Doble pasta	3,75	3,90	3,75	3,90
Rosado	4,30	4,55	4,30	4,55
Tempranillo	3,65	3,85	3,65	3,85
Tinto	3,90	4,20	3,90	4,20
Tintorera	3,90	4,20	3,90	4,20
LA RIOJA SEMANA VITIVINÍCOLA				
Rioja Media				
Blanco cántara 16l	18,30	18,80	18,30	18,80
Rosado cántara 16l	17,80	18,30	17,80	18,30
Tinto cántara 16l	16,50	17,00	16,50	17,00
NAVARRA OBSERVATORIO NAVARRA				
Navarra				
Blanco Chardonay	0,78	0,84	0,78	0,84
Rosado 13º	0,74	0,78	0,74	0,78
Tinto 13º	0,47	0,59	0,47	0,59

Semana vitivinícola 22/03/2025 | Observatorio de Navarra 28/03/2025

Observatorio de precios

Del 22 al 28 de marzo de 2025



FRUTOS SECOS

Precios en €/kilogramo

	SEMANA 12	SEMANA 13
GOBIERNO DE RIOJA (Kgr.cascara)		
Almendra Comun	0,9	0,9
Almendra Ecológica	1,17	1,17
Almendra Floración tardía	1,49	1,49
Almendra Largueta	1,14	1,14
Almendra Marcona	1,21	1,21
LONJA DE ALBACETE		
Almendra Comuna (multivarietales)	4,85	4,85
Almendra Ecológica	5,15	5,15
Almendra Guara (monovarietales)	5,00	5,00
Almendra Largueta	5,10	5,10
Almendra Marcona	5,75	5,75
LONJA DE CÓRDOBA		
Almendra Antoñeta		
Almendra Belona		
Almendra Comuna tradicional (max.0,2)		
Almendra Constantí		
Almendra Ecológica		
Almendra floración tardía monovarietal		
Almendra Soleta		
Almendra Guara		
LONJA DE EBRO		
Almendra Comuna tardía	4,70 ↑	4,85
Almendra Comuna tradicional	4,65 ↑	4,80
Almendra ecológica (diferentes varied.)	5,10 ↑	5,15
Almendra Guara	4,90 ↑	5,00
Almendra Largueta	4,90 ↑	5,05
Almendra Marcona	5,65 ↑	5,75
LONJA DE REUS		
Almendra Común	4,35	4,35
Almendra Largueta	4,65	4,65
Almendra Marcona	5,25	5,25
REGION DE MURCIA		
Almendra Común	4,63 ↑	4,71
Almendra Comuna ecológica	5,15 ↑	5,22
Almendra Desmayo Largueta	4,99 ↑	5,07
Almendra Guara	4,76 ↑	4,85
Almendra Marcona	5,57 ↑	5,63

ACEITE DE OLIVA

Precios en €/tonelada

	SEMANA 12	SEMANA 13
SISTEMA POOLRED		
Virgen	3,398 ↓	3,115
Virgen Extra	3,954 ↓	3,729
Virgen Lampante	3,149 ↓	2,883

Observatorio de precios

GANADERÍA

Precios en €/kilogramo



		SEMANA 12			SEMANA 13		
		PRECIO MIN	PRECIO	PRECIO MAX	PRECIO MIN	PRECIO	PRECIO MAX
☒ CUNÍCOLA							
Conejo	GOBIERNO DE LA RIOJA		2,5			2,5	
Conejo Joven (1,9-2,25 kg)	LONJA DE BELLPUIG		2,55		↑	2,57	
Conejo de más de 2,125 kg	LONJA DE BELLPUIG		2,5			2,5	
☒ LECHE							
Leche de oveja (Extracto Quesero grasas+proteinas)	LONJA DE TALAVERA		10			10	
Leche de oveja (Extracto Quesero grasas+proteinas)	LONJA DE ALBACETE	9,9		10,5	9,9		10,5
Leche de oveja (Extracto Quesero grasas+proteinas)	LONJA DE EXTREMADURA	10,21		10,51	10,21		10,51
Leche de cabra (Extracto Quesero grasas+proteinas)	LONJA DE ALBACETE	10,83		11,13	10,83		11,13
Leche de cabra (Extracto Quesero grasas+proteinas)	LONJA DE EXTREMADURA	10,36		10,66	10,36		10,66
Leche de cabra (Extracto Quesero grasas+proteinas)	LONJA DE TALAVERA		10,6			10,6	
☒ OVINO							
Cordero 9-11 kg	LONJA DE ALBACETE	6,18		6,24	5,97		6,03
Cordero 9-11 kg	LONJA DE TALAVERA		6,2			6,2	
Cordero 9-11 kg	LONJA DE SALAMANCA		6,9			6,8	
Cordero 11-15 kg	LONJA DE ALBACETE	6,12		6,18	↓ 5,91		↓ 5,97
Cordero 11-15 kg	LONJA DE TALAVERA		5,95			5,95	
Cordero 11-15 kg	LONJA DE EXTREMADURA (15 Kg.)	5,33		5,73	↓ 5,06		↓ 5,46
Cordero 11-15 kg	LONJA DE SALAMANCA (13-15 Kg.)		5,57			↓ 5,47	
Cordero 15-19 kg	LONJA DE ALBACETE	5,43		5,49	↓ 5,22		↓ 5,28
Cordero 15-19 kg	LONJA DE TALAVERA		5,27			5,27	
Cordero 15-19 kg	LONJA DE EXTREMADURA(19 Kg.)	5,21		5,52	↓ 4,89		↓ 5,21
Cordero 15-19 kg	LONJA DE SALAMANCA		5,06			↓ 4,96	
Cordero 19-23 kg	LONJA DE ALBACETE	5,07		5,13	↓ 4,86		↓ 4,92
Cordero 19-23 kg	LONJA DE TALAVERA		4,93			4,93	
Cordero 19-23 kg	LONJA DE EXTREMADURA (23 Kg.)	4,91		5,17	↓ 4,65		↓ 4,91
Cordero 19-23 kg	LONJA DE SALAMANCA		4,73			↓ 4,63	
Cordero manchego 19-23 kg	LONJA DE CIUDAD REAL	5,11		5,17	↓ 5,02		↓ 5,08
Cordero manchego 19-23 kg	LONJA DE ALBACETE	5,19		5,25	↓ 4,98		↓ 5,04
Cordero merino 19-23 kg	LONJA DE CIUDAD REAL	4,78		4,84	↓ 4,69		↓ 4,75
Cordero lechal 11-15 kg	LONJA DE CIUDAD REAL	6,48		6,54	↓ 6,39		↓ 6,45
Lechazo hasta 12 kg	LONJA DE LEON		5,6			5,6	
Cordero 9-11 kg	LONJA DE EXTREMADURA (12 K)						
☒ PORCINO							
Cerdo Normal	LONJA DE SALAMANCA	1,66		1,67	↑ 1,68		↑ 1,69
☒ VACUNO							
Añojo Primera (>350 kg)	LONJA DE SALAMANCA		6,78			6,78	
Terneras Cruzadas	LONJA DE EXTREMADURA	4,03		4,08	4,03		4,08
☒ AVICOLA							
Pollo	LONJA DELEBRO		1,3			1,3	

Observatorio de precios

Del 22 al 28 de marzo de 2025



HUEVOS

	ORIGEN						
	SEMANA 12	SEMANA 13	CARREFOUR	DIA	ECI	MERCADONA	ALCAMPO
L LONJA DE BELLPUIG	2,50	↑ 2,52	2,8	2,8		2,8	2,79
L MESA AVÍCOLA TOLEDO	2,40	↑ 2,52	2,8	2,8		2,8	2,79
M LONJA DE BELLPUIG	2,30	↑ 2,33	2,37	2,38		2,6	2,37
M MESA AVÍCOLA TOLEDO	2,20	↑ 2,32	2,37	2,38		2,6	2,37
XL LONJA DE BELLPUIG	2,66	2,66	3,86	3,9		3,9	3,89
XL MESA AVÍCOLA TOLEDO	2,60	↑ 2,65	3,86	3,9		3,9	3,89

CAZA

	Semana 12		SEMANA 13	
	Precio Min	Precio Max	Precio Mim	Precio Max
Ciudad Real				
(en blanco)				
Conejo de Tiro (pieza)	1,00	1,50	1,00	1,50
Liebre	8,00	8,00	8,00	8,00
Perdiz roja (pieza)	0,50	0,80	0,50	0,80
Perdiz roja autoctona (pieza)	3,00	3,00	3,00	3,00
Canal de Ciervo (con cola) +30 piezas	1,80	2,10	1,80	2,10
Canal de Jabalí +30 piezas	0,60	0,80	0,60	0,80
Canal de Gamo +30 piezas	1,40	1,70	1,40	1,70
Canal de Corzo +30 piezas	2,00	2,20	2,00	2,20
Canal de Muflon +30 piezas	0,50	0,50	0,50	0,50
Extremadura				
CAZA MAYOR (oreo 2%)				
Canal Jabalí (Más de 100 animales)	0,80	0,80	0,80	0,80
Canal Jabalí (De 31 a 100 animales)	0,50	0,60	0,50	0,60
Canal Jabalí (Hasta 30 animales)	0,40	0,50	0,40	0,50
Canal CIERVO Con Cola (Más de 100 animales)	2,10	2,10	2,10	2,10
Canal CIERVO Con Cola (De 31 a 100 animales)	1,70	2,00	1,70	2,00
Canal CIERVO Con Cola, (Hasta 30 animales)	1,30	1,50	1,30	1,50
Gamo (Más de 100 animales)	1,70	1,70	1,70	1,70
Gamo (De 31 a 100 animales)	1,50	1,60	1,50	1,60
Gamo (Hasta 30 animales)	1,20	1,40	1,20	1,40
Muflon (Más de 100 animales)	0,60	0,60	0,60	0,60
Muflon (De 31 a 100 animales)	0,50	0,50	0,50	0,50
Muflon (Hasta 30 animales)	0,40	0,40	0,40	0,40
Corzo (Más de 100 animales)	2,20	2,20	2,20	2,20
Corzo (De 31 a 100 animales)	1,90	1,90	1,90	1,90
Corzo (Hasta 30 animales)	1,60	1,60	1,60	1,60
CAZA MENOR (oreo 2%)				
Conejo	1,00	1,50	1,00	1,50
Liebre	8,00	9,00	8,00	9,00
Perdiz campo	3,00	3,00	3,00	3,00
Perdiz suelta	0,50	0,80	0,50	0,80

Lonja de Ciudad Real: 29/01/2025, Lonja de Extremadura: 12/02/2025

NOTA: Los datos incorporados en este Observatorio de precios se obtienen de las siguientes fuentes:

Precios satisfechos al agricultor: lonjas e instituciones reseñadas para cada producto.

Precios en destino: páginas web o app móvil de las empresas de distribución seleccionadas.

A través de este Observatorio de precios, ASAJA pretende exclusivamente contribuir a mejorar el conocimiento y la transparencia del proceso de formación de precios en el marco de la cadena alimentaria.