









Semana 47

ASAJA



Observatorio de precios

Del 16 al 22 de noviembre de 2024

 FRUTAS	Pág - 1
 HORTALIZAS	Pág - 2
 CEREALES	Pág - 3
 VINO	Pág - 4
 FRUTOS SECOS	Pág - 5
 ACEITE DE OLIVA	Pág - 5
 GANADERÍA	Pág - 6
 HUEVOS	Pág - 7
 CAZA	Pág - 7

Observatorio de precios

Semana del 16 al 22 de noviembre de 2024



FRUTAS

	Origen Semana 46	Origen Semana 47	Carrefour	Dia	ECI	Mercadona	Alcampo
FRUTA							
LIMÓN							
Fino GENERALITAT VALENCIANA (Alicante)	0,35	0,35	1,53	2,36	2,99	2,35	2,09
MANZANA							
Fuji MINISTERIO AGRICULTURA	0,77	↓ 0,68	----	2,19	3,25	2,24	2,29
Gala MINISTERIO AGRICULTURA	0,59	↓ 0,58	3,93	----	2,25	----	1,79
Reineta LONJA DEL EBRO	0,50	0,50	2,65	2,79	2,49	2,65	2,39
Golden Grande I MINISTERIO AGRICULTURA	0,57	↓ 0,55	1,85	1,99	2,09	1,85	1,85
NARANJA							
Navelina LONJA CITRICOS VALENCIA	0,27	0,27	1,85	2,59	2,49	1,85	1,89
PERA							
Conferencia LONJA DEL EBRO	0,65	0,65	2,19	2,19	2,49	2,6	1,95
Blanquilla LONJA DEL EBRO	0,75	0,75	2,64	2,78	2,65	2,7	2,39
Ercolini 50+ LONJA DEL EBRO	0,95	0,95	2,75	2,98	2,25	2,75	3,59
PLATANO							
Platano MINISTERIO AGRICULTURA	0,38	↑ 0,43	1,99	2,99	3,55	1,99	1,69
CAQUI							
R. BRILLANTE GENERALITAT VALENCIANA	0,42	↓ 0,34	3,73	2,55	2,99	2,6	2,29
Pomelo							
ROJO GENERALITAT VALENCIANA (Alicante)	0,25	↑ 0,27	2,74	----	3	2,44	2,29
AGUACATE							
AGUACATE MINISTERIO AGRICULTURA	1,83	↓ 1,76	5,3	5,69	5,99	5,5	5,29
MANDARINA							
CLEMENTINA LONJA CITRICOS VALENCIA	0,41	↑ 0,42	2,48	2,29	3,69	2,15	2,23

Observatorio de precios

Semana del 16 al 22 de noviembre de 2024



HORTALIZAS

	Origen Semana 46	Origen Semana 47	Carrefour	Dia	ECI	Mercadona	Alcampo
HORTALIZAS							
ACELGA							
ACELGA GOBIERNO DE LA RIOJA	0,75	↓ 0,70	2,44	----	3,32	2,44	2,52
APIO							
APIO GENERALITAT VALENCIANA	0,46	0,46	1,91	1,98	3,23	1,95	2,69
BERENJENA							
BERENJENA ASAJA ALMERÍA	1,34	↓ 1,06	1,89	2,29	2,79	1,9	2,92
CALABACÍN							
CALABACÍN ASAJA ALMERÍA	0,90	↓ 0,65	1,85	2,19	1,99	2,05	2,49
CEBOLLA							
Cebolla dulce MINISTERIO AGRICULTURA	0,21	↑ 0,23	3,78	2,49	2,8	2,49	1,59
CHAMPIÑÓN							
Bandeja pie cortado GOBIERNO DE LA RIOJA	3,60	3,60	4,86	5,56	5,73	5,59	5,04
COLIFLOR							
Coliflor Blanca GENERALITAT VALENCIANA	0,65	↓ 0,60	1,99	1,99	3,04	1,5	1,95
JUDIA VERDE							
Perona MINISTERIO AGRICULTURA	1,72	↑ 1,85	----	3,38	3,98	3,8	4,18
LECHUGA							
Romana GENERALITAT VALENCIANA	0,28	0,28	2,54	0,99	6,35	1,08	2,5
PATATA							
Blanca LONJA DE LEON	0,26	↑ 0,27	2,03	1,99	2,02	2,03	1,59
PEPINO							
Largo ASAJA ALMERÍA	0,72	↓ 0,40	2,3	2,74	2,29	2,3	2,23
Español CONSEJERIA DE MURCIA	1,27	↓ 0,87	----	1,99	1,99	1,75	1,89
PIMIENTO							
Italiano Verde ASAJA ALMERÍA	0,88	↑ 1,23	1,89	2,49	2,69	2,34	2,58
Lamuyo Verde ASAJA ALMERÍA	0,90	↓ 0,76	2,74	----	3,29	2,74	2,89
Lamuyo Rojo ASAJA ALMERÍA	1,80	↓ 1,03	2,49	2,99	3,99	2,54	3,19
PUERRO							
PUERRO GOBIERNO DE NAVARRA	0,76	0,76	2,06	4,45	4,87	2,74	1,62
REPOLLO							
Hoja lisa GENERALITAT VALENCIANA	0,33	↑ 0,52	2,54	1,39	2,02	1,74	1,49
Hoja Rizada GENERALITAT VALENCIANA	0,61	↓ 0,48	2,97	1,49	2,02	1,78	3,19
TOMATE							
Pera ASAJA ALMERÍA	1,18	↓ 0,84	1,94	2,49	2,39	1,94	2,59
Suelto ASAJA ALMERÍA	1,25	1,25	1,69	2,39	2,69	1,95	2,49
ZANAHORIA							
Zanahoria MINISTERIO AGRICULTURA	0,30	0,30	0,99	1,19	1,17	1	0,98
CALABAZA							
Tipo Cacahuete GENERALITAT VALENCIANA	0,43	↓ 0,40	1,89	1,99	3,16	2,24	1,25
BONIATO							
Rojo GENERALITAT VALENCIANA	0,66	↑ 0,68	2,19	----	4,36	2,24	1,89
BROCOLI							
Brocoli GOBIERNO DE NAVARRA	0,72	↑ 0,77	2,5	2,58	3,98	2,54	2,58

Observatorio de precios

Semana del 16 al 22 de noviembre de 2024



CEREALES

Precios en €/t

	SEMANA 46	SEMANA 47
LONJA DE ALBACETE		
Avena Rubia	206	206
Cebada +62 Kg/Hl	193	193
Trigo Blando	221	221
Trigo Duro (Grupo 2)	252	252
LONJA DE BARCELONA		
Cebada nacional (camión destino)	225	225
Maíz CE (sobre comión destino)	238	238
Maíz importación puerto Tarragona	232	232
Trigo forrajero nacional (destino)	240 ↑	242
LONJA DE CÓRDOBA		
Avena		
Cebada +62 Kg/Hl	206 ↓	205
Trigo Blando (Grupo 3)	223 ↓	221
Trigo Duro (Grupo 3)	253	253
LONJA DE EXTREMADURA		
Avena (productor almacen comprador)	208	208
Cebada (productor almacen comprador)	218	218
Cebada importación origen puerto		
Trigo pienso importación origen puerto		
Trigo Pienso(productor almacen comprador)	228 ↑	228,5
LONJA DE LEÓN		
Avena	185	185
Cebada	191	191
Maíz (secadero)	230	230
Trigo Pienso	210	210
LONJA DE SALAMANCA		
Avena	191	191
Cebada	203	203
Trigo Blando	223	223
LONJA DE SEVILLA		
Avena importación origen puerto	225	225
Avena nacional		
Cebada importación origen puerto	215	215
Cebada nacional	210	210
Maíz importación origen puerto	228	228
Maíz nacional		
Trigo Blando (Grupo 3)	229	229
Trigo Duro (Grupo 2)	269	269
Trigo pienso importación origen puerto	227	227
LONJA DE TOLEDO		
Avena Rubia		
Cebada +62 Kg/Hl	207	207
Maíz (secadero)	238	237
Trigo duro		
Trigo Pienso	227	227

GIRASOL

	SEMANA 46	SEMANA 47
LONJA DE ALBACETE		
Pipa Girasol (9,2,44)		
LONJA DE LEÓN		
Girasol (9-2-44)	430 ↑	445

Lonja de Salamanca 18/11/2024 | Lonja de Albacete 21/11/2024 | Toledo 14/11/2024 | Lonja de Córdoba 19/11/2024 | Lonja de Sevilla 12/11/2024 | León 20/11/2024 | Lonja de Barcelona 19/11/2024 | Extremadura 19/11/2024

Observatorio de precios

Semana del 16 al 22 de noviembre de 2024



VINO

Precios en €/hectogrado

	PRECIO MIN		PRECIO MAX	
	SEMANA 45	SEMANA 46	SEMANA 45	SEMANA 46
ANDALUCÍA SEMANA VITIVINÍCOLA				
Montilla				
Blanco 12º				
Blanco 15º	8,40	8,40	8,50	8,50
Blanco PX Dulce, litro	3,80	3,80	3,90	3,90
ARAGÓN SEMANA VITIVINÍCOLA				
Barbastro				
Blanco DOP	4,32 ↓	3,92	4,42 ↓	4,02
Rosado DOP	4,35 ↓	3,95	4,45 ↓	4,05
Tinto DOP	3,65 ↓	3,50	3,75 ↓	3,60
CASTILLA LA MANCHA SEMANA VITIVINÍCOLA				
Ciudad Real				
Blanco	3,45 ↓	3,40	3,55 ↓	3,50
Tinto	2,95 ↓	2,90	3,15 ↓	3,10
Tinto Cencibel	3,55 ↓	3,50	3,85 ↓	3,80
Tinto Doble pasta	3,40 ↓	3,25	3,70 ↓	3,55
Mérida				
Rosado	3,75 ↓	3,70	3,85 ↓	3,80
Tinto Garnacha	3,15 ↑	3,20	3,25 ↑	3,30
Tinto Tempranillo	3,75 ↑	3,80	4,05 ↑	4,10
Villacañas				
Blanco	3,95 ↑	4,35	4,05 ↑	4,45
Tinto	2,90 ↑	2,95	3,00 ↑	3,05
CASTILLA Y LEÓN SEMANA VITIVINÍCOLA				
Burgos				
Blanco Varietal				
Rosado DOP+IGP				
Valladolid				
Blanco DOP+IGP				
Tinto DOP+IGP				
CATALUÑA SEMANA VITIVINÍCOLA				
Villafranca del Penedés				
Blanco	6,05	6,05	6,25	6,25
Blanco (f.c.)	6,90	6,90	7,10	7,10
Rosado	4,80	4,80	5,00	5,00
Tinto	3,95	3,95	4,15	4,15
Tinto DOP	4,15	4,15	4,35	4,35
COMUNIDAD VALENCIANA SEMANA VITIVINÍCOLA				
Utiel-Requena				
Blanco Macabeo	4,40 ↓	4,00	4,60 ↓	4,20
Doble pasta	3,60 ↓	3,20	3,70 ↓	3,30
Rosado	4,15 ↓	3,75	4,40 ↓	4,00
Tempranillo	3,75	3,75	3,95	3,95
Tinto	3,30	3,30	3,60	3,60
Tintorera	3,70 ↓	3,30	4,00 ↓	3,60
LA RIOJA SEMANA VITIVINÍCOLA				
Rioja Media				
Blanco cántara 16l	18,00	18,00	18,50	18,50
Rosado cántara 16l	16,90	16,90	17,40	17,40
Tinto cántara 16l	17,00	17,00	17,50	17,50
NAVARRA OBSERVATORIO NAVARRA				
Navarra				
Blanco Chardonay	0,78	0,78	0,91	0,91
Rosado 13º	0,60	0,60	0,68	0,68
Tinto 13º	0,46	0,46	0,50	0,50

Semana vitivinícola 16/11/2024 | Observatorio de Navarra 8/11/2024

Observatorio de precios

Semana del 16 al 22 de noviembre de 2024



FRUTOS SECOS

Precios en €/kilogramo

	SEMANA 46	SEMANA 47
GOBIERNO DE RIOJA (Kgr.cascara)		
Almendra Comun	0,76	0,76
Almendra Ecológica	1,17 ↓	1,15
Almendra Floración tardía	1,25 ↑	1,30
Almendra Largueta	1,02	1,02
Almendra Marcona	1,21	1,21
LONJA DE ALBACETE		
Almendra Comuna (multivarietales)	4,20	4,20
Almendra Ecológica	5,00 ↓	4,95
Almendra Guara (monovarietales)	4,30 ↑	4,35
Almendra Largueta	4,60	4,60
Almendra Marcona	5,50	5,50
LONJA DE CÓRDOBA		
Almendra Antoñeta		
Almendra Belona	4,60	4,60
Almendra Comuna tradicional (max.0,2)	4,05	4,05
Almendra Constantí		
Almendra Ecológica	5,05	5,05
Almendra floración tardía monovarietal	4,25	4,25
Almendra Soleta	4,25	4,25
Almendra Guara	4,25	4,25
LONJA DE EBRO		
Almendra Comuna tardia	4,15	4,15
Almendra Comuna tradicional	4,10	4,10
Almendra ecológica (diferentes varied.)	5,00	5,00
Almendra Guara	4,30	4,30
Almendra Largueta	4,55	4,55
Almendra Marcona	5,50	5,50
LONJA DE REUS		
Almendra Común	3,80 ↑	3,85
Almendra Largueta	4,20 ↑	4,30
Almendra Marcona	5,05 ↑	5,10
REGION DE MURCIA		
Almendra Común	4,13 ↑	4,15
Almendra Comuna ecológica	4,81 ↓	4,79
Almendra Desmayo Largueta	4,58	4,58
Almendra Guara	4,23 ↑	4,25
Almendra Marcona	5,44 ↓	5,42

ACEITE DE OLIVA

Precios en €/tonelada

	SEMANA 46	SEMANA 47
SISTEMA POOLRED		
Virgen	5,424 ↓	4,845
Virgen Extra	5,176 ↑	5,211
Virgen Lampante	5,323 ↓	4,673

Observatorio de precios

GANADERÍA

Precios en €/kilogramo



		SEMANA 46			SEMANA 47		
		PRECIO MIN	PRECIO	PRECIO MAX	PRECIO MIN	PRECIO	PRECIO MAX
☒ CUNÍCOLA							
Conejo	GOBIERNO DE LA RIOJA		2,58			2,58	
Conejo Joven (1,9-2,25 kg)	LONJA DE BELLPUIG		2,60			2,60	
Conejo de más de 2,125 kg	LONJA DE BELLPUIG		2,55			2,55	
☒ LECHE							
Leche de oveja (Extracto Quesero grasas+proteinas)	LONJA DE TALAVERA		10,80			10,80	
Leche de oveja (Extracto Quesero grasas+proteinas)	LONJA DE ALBACETE	10,68		11,28	10,68		11,28
Leche de oveja (Extracto Quesero grasas+proteinas)	LONJA DE EXTREMADURA	10,52		10,82	10,52		10,82
Leche de cabra (Extracto Quesero grasas+proteinas)	LONJA DE ALBACETE	10,83		11,13	10,83		11,13
Leche de cabra (Extracto Quesero grasas+proteinas)	LONJA DE EXTREMADURA	9,77		10,37	10,07		10,37
Leche de cabra (Extracto Quesero grasas+proteinas)	LONJA DE TALAVERA		10,20			10,20	
☒ OVINO							
Cordero 9-11 kg	LONJA DE ALBACETE	7,11		7,17	7,11		7,17
Cordero 9-11 kg	LONJA DE TALAVERA		7,00			7,00	
Cordero 9-11 kg	LONJA DE SALAMANCA		7,72			↓ 7,67	
Cordero 11-15 kg	LONJA DE ALBACETE	6,90		6,96	6,90		6,96
Cordero 11-15 kg	LONJA DE TALAVERA		6,40		↑ 6,55		
Cordero 11-15 kg	LONJA DE EXTREMADURA (15 Kg.)	6,00		6,40	↓ 5,80		↓ 6,20
Cordero 11-15 kg	LONJA DE SALAMANCA (13-15 Kg.)		6,95		↓ 6,90		
Cordero 15-19 kg	LONJA DE ALBACETE	5,97		6,03	↑ 6,06		↑ 6,12
Cordero 15-19 kg	LONJA DE TALAVERA		5,52		↑ 5,62		
Cordero 15-19 kg	LONJA DE EXTREMADURA(19 Kg.)			5,84	5,52		5,84
Cordero 15-19 kg	LONJA DE SALAMANCA		5,28			5,28	
Cordero 19-23 kg	LONJA DE ALBACETE	5,43		5,49	↑ 5,52		↑ 5,58
Cordero 19-23 kg	LONJA DE TALAVERA		4,89		↑ 5,08		
Cordero 19-23 kg	LONJA DE EXTREMADURA (23 Kg.)	5,00		5,26	↑ 5,13		↑ 5,39
Cordero 19-23 kg	LONJA DE SALAMANCA		4,90			4,90	
Cordero manchego 19-23 kg	LONJA DE CIUDAD REAL	5,28		5,34	5,28		5,34
Cordero manchego 19-23 kg	LONJA DE ALBACETE	5,55		5,61	↑ 5,64		↑ 5,70
Cordero merino 19-23 kg	LONJA DE CIUDAD REAL	5,04		5,10	5,04		5,1
Cordero lechal 11-15 kg	LONJA DE CIUDAD REAL	7,10		7,16	7,10		7,16
Lechazo hasta 12 kg	LONJA DE LEON		6,60			6,60	
Cordero 9-11 kg	LONJA DE EXTREMADURA (12 Kg)						
☒ PORCINO							
Cerdo Normal	LONJA DE SALAMANCA	1,53		1,54	1,53		1,54
☒ VACUNO							
Añojo Primera (>350 kg)	LONJA DE SALAMANCA		5,83		↑ 5,87		
Terneas Cruzadas	LONJA DE EXTREMADURA	3,41		3,47	3,41		3,47
☒ AVICOLA							
Pollo	LONJA DEL EBRO		1,45			1,45	

Observatorio de precios

Semana del 16 al 22 de noviembre de 2024



HUEVOS

	ORIGEN						
	SEMANA 46	SEMANA 47	CARREFOUR	DIA	ECI	MERCADONA	ALCAMPO
L LONJA DE BELLPUIG	2,04	↑ 2,07	2,23	2,31		2,24	2,22
L MESA AVÍCOLA TOLEDO	2,06	2,06	2,23	2,31		2,24	2,22
M LONJA DE BELLPUIG	1,85	↑ 1,89	1,93	2,06		2,04	2,02
M MESA AVÍCOLA TOLEDO	1,80	1,80	1,93	2,06		2,04	2,02
XL LONJA DE BELLPUIG	2,33	2,33	3,21	3,44		3,32	3,54
XL MESA AVÍCOLA TOLEDO	2,34	2,34	3,21	3,44		3,32	3,54

CAZA

	Semana 46		SEMANA 47	
▣ Ciudad Real				
▣ (en blanco)				
Canal de Ciervo (con cola)	1,80	2,10	1,80	2,10
Canal de Corzo	2,00	2,20	2,00	2,20
Canal de Gamo	1,40	1,70	1,40	1,70
Canal de Jabalí	0,70	0,90	0,70	0,90
Canal de Muflon	0,50	0,50	0,50	0,50
Conejo de Tiro (pieza)	1,00		1,00	
Liebre	8,00		8,00	
Perdiz roja (pieza)	0,50		0,50	
Perdiz roja autoctona (pieza)	3,00		3,00	
▣ Extremadura				
▣ CAZA MAYOR (oreo 2%)				
Canal CIERVO Con Cola, Grandes Partidas	1,70	2,10	1,70	2,10
Canal CIERVO Con Cola, Pequeñas Partidas	1,03	1,50	1,03	1,50
Canal Jabalí Grandes partidas	0,80	1,00	0,80	1,00
Canal Jabalí Pequeñas partidas	0,60	0,80	0,60	0,80
Corzo Grandes partidas	2,00	2,20	2,00	2,20
Corzo Pequeñas partidas	1,60	1,80	1,60	1,80
Gamo Grandes partidas	1,50	1,70	1,50	1,70
GamoPequeñas partidas	1,20	1,40	1,20	1,40
Muflon Grandes partidas	0,60	0,60	0,60	0,60
MuflonPequeñas partidas	0,40	0,40	0,40	0,40
▣ CAZA MENOR (oreo 2%)				
Conejo	1,00	1,50	1,00	1,50
Liebre	8,00	8,00	8,00	8,00
Perdiz campo	3,00	3,00	3,00	3,00
Perdiz suelta	0,50	0,80	0,50	0,80

Lonja de Ciudad Real: 13/11/2024, Lonja de Extremadura: 30/10/2024

NOTA: Los datos incorporados en este Observatorio de precios se obtienen de las siguientes fuentes:

Precios satisfechos al agricultor: lonjas e instituciones reseñadas para cada producto.

Precios en destino: páginas web o app móvil de las empresas de distribución seleccionadas.

A través de este Observatorio de precios, ASAJA pretende exclusivamente contribuir a mejorar el conocimiento y la transparencia del proceso de formación de precios en el marco de la cadena alimentaria.