










Semana 08

ASAJA



Observatorio de precios

Del 13 al 21 de febrero de 2025

 FRUTAS	Pág - 1
 HORTALIZAS	Pág - 2
 CEREALES	Pág - 3
 VINO	Pág - 4
 FRUTOS SECOS	Pág - 5
 ACEITE DE OLIVA	Pág - 5
 GANADERÍA	Pág - 6
 HUEVOS	Pág - 7
 CAZA	Pág - 7

Observatorio de precios

Del 13 al 21 de febrero de 2025



FRUTAS

	Origen Semana 07	Origen Semana 08	Carrefour	Día	ECI	Mercadona	Alcampo
FRUTA							
LIMÓN							
Fino GENERALITAT VALENCIANA (Alicante)	0,33	0,33	2,29	1,9	2,59	2,19	1,45
MANZANA							
Fuji MINISTERIO AGRICULTURA	0,64	↑ 0,67	2,29	2,49	4,25	2,55	2,19
Gala MINISTERIO AGRICULTURA	0,71	↑ 0,73	2,49	----	3,19	----	1,44
Reineta LONJA DEL EBRO	0,50	0,50	2,55	2,99	3,65	2,7	2,41
Golden Grande I MINISTERIO AGRICULTURA	0,57	↑ 0,60	1,85	2,39	2,79	2,1	2,09
NARANJA							
Navelina LONJA CITRICOS VALENCIA	0,30	↑ 0,32	1,89	2,59	1,99	1,89	1,99
PERA							
Conferencia LONJA DEL EBRO	0,70	0,70	2,59	2,29	2,65	2,55	2,24
Blanquilla LONJA DEL EBRO	0,80	0,80	2,57	3	2,7	----	2,44
Ercolini 50+GOBIERNO DE NAVARRA	0,90	0,9	3,65	----	2,8	----	4,99
PLATANO							
Platano MINISTERIO AGRICULTURA	0,55	↑ 0,71	2,09	2,99	2,25	2,05	1,59
Pomelo							
ROJO GENERALITAT VALENCIANA (Alicante)	0,27	↑ 0,33	2,39	2	2,79	1,95	1,29
FRAMBUESA							
Frambuesa JUNTA DE ANDALUCIA	9,59	↑ 9,84	13,82	15,92	25,27	14,2	13,47
AGUACATE							
AGUACATE MINISTERIO AGRICULTURA	1,91	↑ 1,97	5,09	5,49	5,99	4,9	4,86
MANDARINA							
CLEMENTINA LONJA CITRICOS VALENCIA	0,35	0,35	2,25	2,59	2,99	2,19	2,15

Observatorio de precios

Del 13 al 21 de febrero de 2025



HORTALIZAS

	Origen Semana 07	Origen Semana 08	Carrefour	Dia	ECI	Mercadona	Alcampo
HORTALIZAS							
ACELGA							
ACELGA GOBIERNO DE LA RIOJA	0,80	↑ 0,90	2,99	----	3,37	2,68	2,65
APIO							
APIO GENERALITAT VALENCIANA	0,38	↑ 0,49	1,95	2,00	2,41	1,99	1,93
BERENJENA							
BERENJENA ASAJA ALMERÍA	0,68	↓ 0,40	2,05	2,29	2,29	1,94	1,93
CALABACÍN							
CALABACÍN ASAJA ALMERÍA	0,79	↓ 0,41	1,75	1,49	1,99	1,50	1,59
CEBOLLA							
Cebolla dulce MINISTERIO AGRICULTURA	0,28	0,28	2,69	2,49	2,85	2,40	2,48
CHAMPIÑÓN							
Bandeja pie cortado GOBIERNO DE LA RIOJA	3,60	3,60	5,7	5,79	6,17	5,70	5,12
COLIFLOR							
Coliflor Blanca GENERALITAT VALENCIANA	0,58	↑ 0,60	1,95	1,99	3,09	2,00	1,98
JUDIA VERDE							
Perona MINISTERIO AGRICULTURA	4,11	↓ 3,48	----	4,98	4,34	3,88	5,98
LECHUGA							
Romana GENERALITAT VALENCIANA	0,50	↓ 0,31	1,56	1,10	5,14	1,10	2,57
PATATA							
Blanca LONJA DE LEON	0,37	0,37	1,95	1,99	2,05	1,95	1,88
PEPINO							
Largo ASAJA ALMERÍA	1,46	↑ 1,61	2,49	3,08	----	2,45	3,23
Español CONSEJERIA DE MURCIA	1,30	↑ 1,37	----	2,29	2,19	1,9	1,74
PIMIENTO							
Italiano Verde ASAJA ALMERÍA	1,76	↓ 1,72	2,59	2,79	2,99	2,39	2,84
Lamuyo Verde ASAJA ALMERÍA	1,70	↓ 1,63	2,79	----	3,29	2,79	2,99
Lamuyo Rojo ASAJA ALMERÍA	1,62	↑ 1,80	2,25	2,99	2,99	2,59	2,58
PUERRO							
PUERRO GOBIERNO DE NAVARRA	0,45	↑ 0,64	2,25	4,95	5,53	2,79	1,68
REPOLLO							
Hoja lisa GENERALITAT VALENCIANA	0,36	0,36	2,25	1,49	----	1,77	1,49
Hoja Rizada GENERALITAT VALENCIANA	0,46	↑ 0,53	2,55	1,59	1,99	1,81	2,85
TOMATE							
Pera ASAJA ALMERÍA	0,68	↑ 0,81	2,05	2,29	2,29	1,98	1,78
Suelto ASAJA ALMERÍA	0,63	↓ 0,61	1,95	2,39	2,29	2,29	1,98
ZANAHORIA							
Zanahoria MINISTERIO AGRICULTURA	0,30	0,30	0,99	1,19	1,09	1,10	0,99
CALABAZA							
Tipo Cacahuete GENERALITAT VALENCIANA	0,66	0,66	1,29	1,99	2,52	2,10	1,00
BONIATO							
Rojo GENERALITAT VALENCIANA	0,69	↓ 0,65	2,79	1,99	2,59	2,28	1,96
BROCOLI							
Brocoli GOBIERNO DE NAVARRA	0,85	0,85	2,55	2,78	4,09	2,59	1,90

Observatorio de precios

Del 13 al 21 de febrero de 2025



CEREALES

Precios en €/t

	SEMANA 07	SEMANA 08
LONJA DE ALBACETE		
Avena Rubia	207	207
Cebada +62 Kg/Hl	206	206
Trigo Blando	235 ↓	234
Trigo Duro (Grupo 2)	252	252
LONJA DE BARCELONA		
Cebada nacional (camión destino)	248	248
Maíz CE (sobre comión destino)	248	248
Maíz importación puerto Tarragona	244	244
Trigo forrajero nacional (destino)	260	260
LONJA DE CÓRDOBA		
Avena		
Cebada +62 Kg/Hl	223	223
Trigo Blando (Grupo 3)	238	238
Trigo Duro (Grupo 3)	278	278
LONJA DE EXTREMADURA		
Avena (productor almacen comprador)	202,5	202,5
Cebada (productor almacen comprador)	230,5	230,5
Cebada importación origen puerto		
Trigo pienso importación origen puerto		
Trigo Pienso(productor almacen comprador)	244	244
LONJA DE LEÓN		
Avena	189	189
Cebada	212	212
Maiz (secadero)	235	
Trigo Pienso	225	225
LONJA DE SALAMANCA		
Avena	193	193
Cebada	223	223
Trigo Blando	236	236
LONJA DE SEVILLA		
Avena importación origen puerto	230	230
Avena nacional		
Cebada importación origen puerto	232	232
Cebada nacional	232	232
Maiz importación origen puerto	241	241
Maíz nacional		
Trigo Blando (Grupo 3)	245	245
Trigo Duro (Grupo 2)		
Trigo pienso importación origen puerto	244	244
LONJA DE TOLEDO		
Avena Rubia		
Cebada +62 Kg/Hl	223	223
Maiz (secadero)	252	252
Trigo duro		
Trigo Pienso	242	242

Lonja de Salamanca 17/02/2025 | Lonja de Albacete 20/02/2025 | Toledo 28/01/2025 | Lonja de Córdoba 11/02/2025 | Lonja de Sevilla 11/02/2025 | León 19/02/2025 | Lonja de Barcelona 11/02/2025 | Extremadura 11/02/2025

Observatorio de precios

Del 13 al 21 de febrero de 2025



VINO

Precios en €/hectogrado

	SEMANA 07		SEMANA 08	
	PRECIO MIN	PRECIO MAX	PRECIO MIN	PRECIO MAX
ANDALUCÍA SEMANA VITIVINÍCOLA				
Montilla				
Blanco 12º	8,00	8,20	8,00	8,20
Blanco 15º	8,25	8,50	8,25	8,50
Blanco PX Dulce, litro	3,85	3,90	3,85	3,90
ARAGÓN SEMANA VITIVINÍCOLA				
Barbastro				
Blanco DOP	4,82	4,92	4,82	4,92
Rosado DOP	4,85	4,95	4,85	4,95
Tinto DOP	3,60	3,70	3,60	3,70
CASTILLA LA MANCHA SEMANA VITIVINÍCOLA				
Ciudad Real				
Blanco	3,85	3,95	3,85	3,95
Tinto	3,20	3,40	3,20	3,40
Tinto Cencibel	3,80	4,10	3,80	4,10
Tinto Doble pasta	3,35	3,65	3,35	3,65
Mérida				
Rosado	4,00	4,10	4,00	4,10
Tinto Garnacha	3,25	3,35	3,25	3,35
Tinto Tempranillo	3,85	4,15	3,85	4,15
Villacañas				
Blanco	3,55	3,65	3,55	3,65
Tinto	3,00	3,10	3,00	3,10
CASTILLA Y LEÓN SEMANA VITIVINÍCOLA				
Burgos				
Blanco Varietal				
Rosado DOP+IGP				
Valladolid				
Blanco DOP+IGP				
Tinto DOP+IGP				
CATALUÑA SEMANA VITIVINÍCOLA				
Villafranca del Penedés				
Blanco	6,40	6,60	6,40	6,60
Blanco (f.c.)	7,40	7,60	7,40	7,60
Rosado	5,15	5,35	5,15	5,35
Tinto	4,15	4,35	4,15	4,35
Tinto DOP	4,35	4,55	4,35	4,55
COMUNIDAD VALENCIANA SEMANA VITIVINÍCOLA				
Utiel-Requena				
Blanco Macabeo	4,90	5,10	4,90	5,10
Doble pasta	4,10	4,20	4,10	4,20
Rosado	4,65	4,90	4,65	4,90
Tempranillo	4,50	4,70	4,50	4,70
Tinto	4,05	4,35	4,05	4,35
Tintorera	4,20	4,50	4,20	4,50
LA RIOJA SEMANA VITIVINÍCOLA				
Rioja Media				
Blanco cántara 16l	18,30	18,80	18,30	18,80
Rosado cántara 16l	17,00	17,50	17,00	17,50
Tinto cántara 16l	17,00	17,50	17,00	17,50
NAVARRA OBSERVATORIO NAVARRA				
Navarra				
Blanco Chardonay	0,78	0,84	0,78	0,84
Rosado 13º	0,74	0,78	0,74	0,78
Tinto 13º	0,47	0,59	0,47	0,59

Semana vitivinícola 08/02/2025 | Observatorio de Navarra 07/02/2025

Observatorio de precios

Del 13 al 21 de febrero de 2025



FRUTOS SECOS

Precios en €/kilogramo

	SEMANA 07	SEMANA 08
GOBIERNO DE RIOJA (Kgr.cascara)		
Almendra Común	0,82 ↑	0,88
Almendra Ecológica	1,14	1,14
Almendra Floración tardía	1,34	1,10
Almendra Langueta	1,14	1,14
Almendra Marcona	1,21	1,21
LONJA DE ALBACETE		
Almendra Comuna (multivarietales)	4,65	4,65
Almendra Ecológica	5,05	5,05
Almendra Guara (monovarietales)	4,80	4,80
Almendra Langueta	4,95	4,95
Almendra Marcona	5,65	5,65
LONJA DE CÓRDOBA		
Almendra Antoñeta		
Almendra Belona		
Almendra Comuna tradicional (max.0,2)	4,65 ↑	4,75
Almendra Constantí		
Almendra Ecológica	5,15	5,15
Almendra floración tardía monovarietal	4,85 ↑	4,95
Almendra Soleta	4,85 ↑	4,95
Almendra Guara	4,85 ↑	4,95
LONJA DE EBRO		
Almendra Comuna tardia	4,50 ↑	4,55
Almendra Comuna tradicional	4,45 ↑	4,50
Almendra ecológica (diferentes varied.)	5,00	5,00
Almendra Guara	4,65 ↑	4,70
Almendra Langueta	4,75 ↑	4,80
Almendra Marcona	5,55 ↑	5,60
LONJA DE REUS		
Almendra Común	4,20 ↑	4,25
Almendra Langueta	4,50 ↑	4,55
Almendra Marcona	5,15	5,15
REGION DE MURCIA		
Almendra Común	4,47 ↑	5,01
Almendra Comuna ecológica	5,01 ↑	5,48
Almendra Desmayo Langueta	4,85	4,85
Almendra Guara	4,60	4,60
Almendra Marcona	5,48	5,48

ACEITE DE OLIVA

Precios en €/tonelada

	SEMANA 07	SEMANA 08
SISTEMA POOLRED		
Virgen	3,647 ↑	3,683
Virgen Extra	4,117 ↑	4,191
Virgen Lampante	3,487 ↓	3,441

Observatorio de precios

GANADERÍA

Precios en €/kilogramo



		SEMANA 07			SEMANA 08		
		PRECIO MIN	PRECIO	PRECIO MAX	PRECIO MIN	PRECIO	PRECIO MAX
☒ CUNÍCOLA							
Conejo	GOBIERNO DE LA RIOJA		2,33			2,33	
Conejo Joven (1,9-2,25 kg)	LONJA DE BELLPUIG		2,42		↑	2,45	
Conejo de más de 2,125 kg	LONJA DE BELLPUIG		2,37		↑	2,40	
☒ LECHE							
Leche de oveja (Extracto Quesero grasas+proteinas)	LONJA DE TALAVERA		10,00			10,00	
Leche de oveja (Extracto Quesero grasas+proteinas)	LONJA DE ALBACETE	10,50		11,10	10,50		11,10
Leche de oveja (Extracto Quesero grasas+proteinas)	LONJA DE EXTREMADURA	10,21		10,51	10,21		10,51
Leche de cabra (Extracto Quesero grasas+proteinas)	LONJA DE ALBACETE	10,83		11,13	10,83		11,13
Leche de cabra (Extracto Quesero grasas+proteinas)	LONJA DE EXTREMADURA	10,36		10,66	10,36		10,66
Leche de cabra (Extracto Quesero grasas+proteinas)	LONJA DE TALAVERA		10,60			10,60	
☒ OVINO							
Cordero 9-11 kg	LONJA DE ALBACETE	6,42		6,48	6,42		6,48
Cordero 9-11 kg	LONJA DE TALAVERA		6,30			6,30	
Cordero 9-11 kg	LONJA DE SALAMANCA		7,00			7,00	
Cordero 11-15 kg	LONJA DE ALBACETE	6,36		6,42	6,36		6,42
Cordero 11-15 kg	LONJA DE TALAVERA		6,25			6,25	
Cordero 11-15 kg	LONJA DE EXTREMADURA (15 Kg.)	5,33		5,73	5,33		5,73
Cordero 11-15 kg	LONJA DE SALAMANCA (13-15 Kg.)		5,72			5,72	
Cordero 15-19 kg	LONJA DE ALBACETE	5,67		5,73	5,67		5,73
Cordero 15-19 kg	LONJA DE TALAVERA		5,57			5,57	
Cordero 15-19 kg	LONJA DE EXTREMADURA(19 Kg.)	5,21		5,52	5,21		5,52
Cordero 15-19 kg	LONJA DE SALAMANCA		5,26			5,26	
Cordero 19-23 kg	LONJA DE ALBACETE	5,31		5,37	5,31		5,37
Cordero 19-23 kg	LONJA DE TALAVERA		5,23			5,23	
Cordero 19-23 kg	LONJA DE EXTREMADURA (23 Kg.)	5,13		5,39	5,13		5,39
Cordero 19-23 kg	LONJA DE SALAMANCA		4,93			4,93	
Cordero manchego 19-23 kg	LONJA DE CIUDAD REAL	5,31		5,37	5,31		5,37
Cordero manchego 19-23 kg	LONJA DE ALBACETE	5,43		5,49	5,43		5,49
Cordero merino 19-23 kg	LONJA DE CIUDAD REAL	5,00		5,06	5,00		5,06
Cordero lechal 11-15 kg	LONJA DE CIUDAD REAL	6,65		6,71	↑	6,73	↑
Lechazo hasta 12 kg	LONJA DE LEON		5,80			5,80	
Cordero 9-11 kg	LONJA DE EXTREMADURA (12 K)						
☒ PORCINO							
Cerdo Normal	LONJA DE SALAMANCA	1,53		1,54	↑	1,55	↑
☒ VACUNO							
Añojo Primera (>350 kg)	LONJA DE SALAMANCA		6,53		↑	6,62	
Ternas Cruzadas	LONJA DE EXTREMADURA	3,81		3,93	3,81		3,93
☒ AVICOLA							
Pollo	LONJA DEL EBRO		1,05		↑	1,11	

Observatorio de precios

Del 13 al 21 de febrero de 2025



HUEVOS

	ORIGEN						
	SEMANA 07	SEMANA 08	CARREFOUR	DIA	ECI	MERCADONA	ALCAMPO
L LONJA DE BELLPUIG	2,01	2,01	2,27	2,36		2,28	2,19
L MESA AVÍCOLA TOLEDO	2,05	↑ 2,10	2,27	2,36		2,28	2,19
M LONJA DE BELLPUIG	1,86	↑ 1,90	1,96	2,1		2,08	1,99
M MESA AVÍCOLA TOLEDO	1,86	↑ 1,91	1,96	2,1		2,08	1,99
XL LONJA DE BELLPUIG	2,27	↑ 2,30	3,39	3,5		3,39	3,3
XL MESA AVÍCOLA TOLEDO	2,31	↑ 2,37	3,39	3,5		3,39	3,3

CAZA

	Semana 07		SEMANA 08	
	Precio Min	Precio Max	Precio Mím	Precio Max
☰ Ciudad Real				
☰ (en blanco)				
Conejo de Tiro (pieza)	1,00	1,50	1,00	1,50
Liebre	8,00	8,00	8,00	8,00
Perdiz roja (pieza)	0,50	0,80	0,50	0,80
Perdiz roja autoctona (pieza)	3,00	3,00	3,00	3,00
Canal de Ciervo (con cola) +30 piezas	1,80	2,10	1,80	2,10
Canal de Jabalí +30 piezas	0,60	0,80	0,60	0,80
Canal de Gamo +30 piezas	1,40	1,70	1,40	1,70
Canal de Corzo +30 piezas	2,00	2,20	2,00	2,20
Canal de Mufion +30 piezas	0,50	0,50	0,50	0,50
☰ Extremadura				
☰ CAZA MAYOR (oreo 2%)				
Canal Jabalí (Más de 100 animales)	0,80	0,80	0,80	0,80
Canal Jabalí (De 31 a 100 animales)	0,50	0,60	0,50	0,60
Canal Jabalí (Hasta 30 animales)	0,40	0,50	0,40	0,50
Canal CIERVO Con Cola (Más de 100 animales)			2,10	2,10
Canal CIERVO Con Cola (De 31 a 100 animales)			1,70	2,00
Canal CIERVO Con Cola, (Hasta 30 animales)			1,30	1,50
Gamo (Más de 100 animales)	1,70	1,70	1,70	1,70
Gamo (De 31 a 100 animales)	1,50	1,60	1,50	1,60
Gamo (Hasta 30 animales)	1,20	1,40	1,20	1,40
Mufion (Más de 100 animales)	0,60	0,60	0,60	0,60
Mufion (De 31 a 100 animales)	0,50	0,50	0,50	0,50
Mufion (Hasta 30 animales)	0,40	0,40	0,40	0,40
Corzo (Más de 100 animales)	2,20	2,20	2,20	2,20
Corzo (De 31 a 100 animales)	1,90	1,90	1,90	1,90
Corzo (Hasta 30 animales)	1,60	1,60	1,60	1,60
☰ CAZA MENOR (oreo 2%)				
Conejo	1,00	1,50	1,00	1,50
Liebre	8,00	9,00	8,00	9,00
Perdiz campo	3,00	3,00	3,00	3,00
Perdiz suelta	0,50	0,80	0,50	0,80

Lonja de Ciudad Real: 29/01/2025, Lonja de Extremadura: 12/02/2025

NOTA: Los datos incorporados en este Observatorio de precios se obtienen de las siguientes fuentes:

Precios satisfechos al agricultor: lonjas e instituciones reseñadas para cada producto.

Precios en destino: páginas web o app móvil de las empresas de distribución seleccionadas.

A través de este Observatorio de precios, ASAJA pretende exclusivamente contribuir a mejorar el conocimiento y la transparencia del proceso de formación de precios en el marco de la cadena alimentaria.